

液 压 胶 管

一般液压管道的细胶管 / NSL 型(高压用)

<产品规格>

- 结构：内层胶管-----具有优异耐油性的合成橡胶
加 强 层-----高强度钢丝
外层胶管-----具有优异的耐油性和耐候性的合成橡胶
- 流体的温度范围：-40°C~+100°C
- 推荐环境温度范围：-40°C~+70°C

※黄色部分的规格表示我们的标准产品。

NSL-70

部件号	标称	内径 (mm)	外径 (mm)	加强层	最高使用 压力 (MPa)	最小爆破 压力 (MPa)	最小弯曲 半径 (mm)	大约重量 (g/m)
NSL-70-06	6	6.3	11.6	1W	7.0	28.0	40	160
NSL-70-09	9	9.5	14.8	1W	7.0	28.0	50	220
NSL-70-12	12	12.7	18.0	1W	7.0	28.0	60	270
NSL-70-19	19	19.0	25.4	1W	7.0	28.0	100	480
NSL-70-25	25	25.4	32.1	1W	7.0	28.0	120	650

NSL-140

部件号	标称	内径 (mm)	外径 (mm)	加强层	最高使用 压力 (MPa)	最小爆破 压力 (MPa)	最小弯曲 半径 (mm)	大约重量 (g/m)
NSL-140-06	6	6.3	12.4	1W	14.0	56.0	45	190
NSL-140-09	9	9.5	15.4	1W	14.0	56.0	55	260
NSL-140-12	12	12.7	18.8	1W	14.0	56.0	70	320
NSL-140-19	19	19.0	27.1	1W	14.0	56.0	110	640
NSL-140-25	25	25.4	35.2	2W	14.0	56.0	140	1,260

NSL-210

部件号	标称	内径 (mm)	外径 (mm)	加强层	最高使用 压力 (MPa)	最小爆破 压力 (MPa)	最小弯曲 半径 (mm)	大约重量 (g/m)
NSL-210-06	6	6.3	12.4	1W	21.0	84.0	50	190
NSL-210-09	9	9.5	16.5	2W	21.0	84.0	70	410
NSL-210-12	12	12.7	20.1	2W	21.0	84.0	90	490
NSL-210-19	19	19.0	28.4	2W	21.0	84.0	120	675
NSL-210-25	25	25.4	37.2	2W	21.0	84.0	180	1,535

NSL-280

部件号	标称	内径 (mm)	外径 (mm)	加强层	最高使用 压力 (MPa)	最小爆破 压力 (MPa)	最小弯曲 半径 (mm)	大约重量 (g/m)
NSL-280-06	6	6.3	13.3	2W	28.0	112.0	60	285
NSL-280-09	9	9.5	16.5	2W	28.0	112.0	80	410
NSL-280-12	12	12.7	20.1	2W	28.0	112.0	100	540

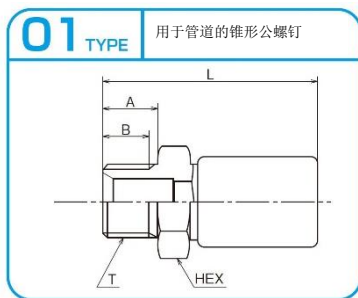


株式会社 十川橡胶

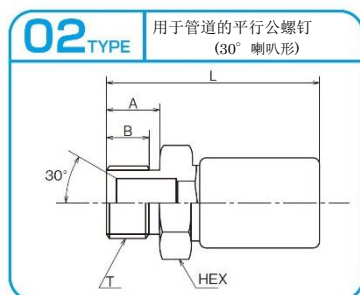
邮编 550-0015 日本大阪市西区南堀江 4 丁目 2 番 5 号

电话: +81-6-6538-1261 传真: +81-6-6531-3238

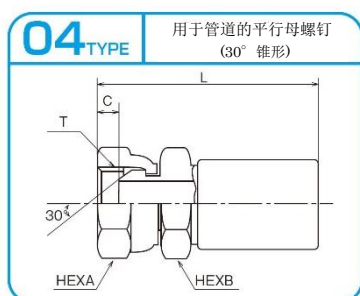
E-mail: eigyo@togawa.co.jp URL: <https://www.togawa.co.jp>



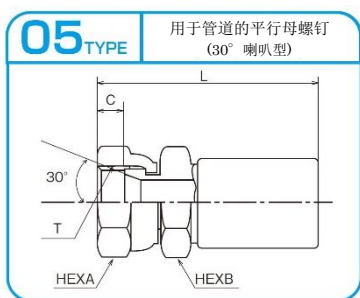
标称	T 螺纹种类	内径 (mm)	A (mm)	B (mm)	L (mm)	HEX (mm)	部件号	胶管号
6	R $\frac{1}{4}$	4	13	10	46	17	6-01-NSL	NSL-70~280
9	R $\frac{3}{8}$	6	15	12	50	19	9-01-NSL	NSL-70~280
12	R $\frac{1}{2}$	9.5	18	15	62	22	12-01-NSL	NSL-70~280
19	R $\frac{3}{4}$	15.5	20	17	73	30	19-01-NSL	NSL-70~210
25	R1	20.5	22	19	81	36	25-01-NSL	NSL-70~210



标称	T 螺纹种类	内径 (mm)	A (mm)	B (mm)	L (mm)	HEX (mm)	部件号	胶管号
6	G $\frac{1}{4}$	4	13	10	46	17	6-02-NSL	NSL-70~280
9	G $\frac{3}{8}$	6	15	12	50	19	9-02-NSL	NSL-70~280
12	G $\frac{1}{2}$	9.5	18	15	62	22	12-02-NSL	NSL-70~280
19	G $\frac{3}{4}$	15.5	20	17	73	30	19-02-NSL	NSL-70~210
25	G1	20.5	22	18	81	36	25-02-NSL	NSL-70~210



标称	T 螺纹种类	内径 (mm)	C (mm)	L (mm)	HEX		部件号	胶管号
					A (mm)	B (mm)		
6	G $\frac{1}{4}$	4	5.5	53.5	19	17	6-04-NSL	NSL-70~280
9	G $\frac{3}{8}$	6	6.5	56.5	22	19	9-04-NSL	NSL-70~280
12	G $\frac{1}{2}$	9.5	6	67	27	22	12-04-NSL	NSL-70~280
19	G $\frac{3}{4}$	15.5	8	77	36	30	19-04-NSL	NSL-70~210
25	G1	20.5	9	86	41	36	25-04-NSL	NSL-70~210



标称	T 螺纹种类	内径 (mm)	C (mm)	L (mm)	HEX		部件号	胶管号
					A (mm)	B (mm)		
6	G $\frac{1}{4}$	4	8.5	53.5	19	17	6-05-NSL	NSL-70~280
9	G $\frac{3}{8}$	6	10.5	56.5	22	19	9-05-NSL	NSL-70~280
12	G $\frac{1}{2}$	9.5	11.5	67	27	22	12-05-NSL	NSL-70~280
19	G $\frac{3}{4}$	15.5	14	77	36	30	19-05-NSL	NSL-70~210
25	G1	20.5	14	86	41	36	25-05-NSL	NSL-70~210